

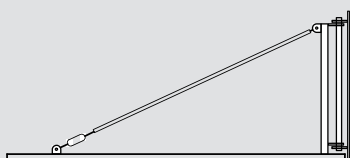
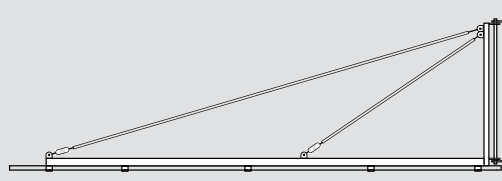
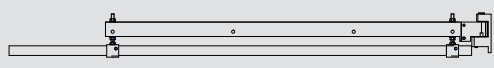
Schwenkarme/Ständer



Besonders in der Großteilefertigung sind Querstreben für den Materialtransport hinderlich. Schwenkarme erlauben die vollständige Öffnung der Schweißkabinen zur Beschickung. Kräne oder Stapler können ungehindert ein- und ausfahren.

Entsprechend dem Einsatzzweck können die Arme mit Schutzvorhängen oder -lamellen ausgerüstet werden. Selbstverständlich kann man auch die Vorschubeinheit oder anderes Werkzeug anbringen. 3 Ausführungen mit 10 bzw. 50 kg Tragkraft (Streckenlast) und eine Konstruktion mit niedriger Aufbauhöhe stehen zur Verfügung.

Alle Schwenkarme werden auftragsbezogen, individuell gefertigt.

Artikel	Ausführung	Gewicht kg/St.	Artikelnummer	Preis €/St	Preis €/St. incl. MwSt.	
Leichte Wandschwenkarme für Vorhänge verzinkt/pulverbeschichtet 	Rohr 1"					
	Tragkraft 10 da. N Streckenlast					
	L 1600 mm	13	TTS-W-10-1600-R	514,50	612,26	
	L 2000 mm	14	TTS-W-10-2000-R	551,30	656,05	
	L 2500 mm	15	TTS-W-10-2500-R	582,80	693,53	
	L 3200 mm	17	TTS-W-10-3200-R	624,80	743,51	
	C-Profil 40 x 40 x 2,5 mm					
	Tragkraft 10 da. N Streckenlast					
	L 1600 mm	13	TTS-W-10-1600-C	514,50	612,26	
	L 2000 mm	14	TTS-W-10-2000-C	551,30	656,05	
	L 2500 mm	15	TTS-W-10-2500-C	582,80	693,53	
	L 3200 mm	17	TTS-W-10-3200-C	624,80	743,51	
	Schwere Wandschwenkarme für Vorhänge verzinkt/pulverbeschichtet  Sonderanfertigungen auf Anfrage	Rohr 1"				
		Tragkraft 50 da. N Streckenlast				
L 2000 mm		16	TTS-W-50-2000-R	588,00	699,72	
L 3000 mm		23	TTS-W-50-3000-R	729,80	868,46	
L 4000 mm, verstärkte Ausführung		41	TTS-W-50-4000-R	966,00	1149,54	
L 5000 mm, verstärkte Ausführung		51	TTS-W-50-5000-R	1249,50	1486,91	
L 6000 mm, verstärkte Ausführung		61	TTS-W-50-6000-R	1354,50	1611,86	
C-Profil 40 x 40 x 2,5 mm						
Tragkraft 50 da. N Streckenlast						
L 2000 mm		16	TTS-W-50-2000-C	588,00	699,72	
L 3000 mm		23	TTS-W-50-3000-C	729,80	868,46	
L 4000 mm, verstärkte Ausführung		41	TTS-W-50-4000-C	966,00	1149,54	
L 5000 mm, verstärkte Ausführung		51	TTS-W-50-5000-C	1249,50	1486,91	
L 6000 mm, verstärkte Ausführung		61	TTS-W-50-6000-C	1354,50	1611,86	
Schwenkarme flach, mit Arretierung Verkürzung bzw. Verlängerung möglich 	Schwenkarm rechts, mit Profil	18	TTS-MAR-2000-C	648,00	771,12	
	Schwenkarm links, mit Profil	18	TTS-MAL-2000-C	648,00	771,12	
	Schwenkarm rechts, mit Rohr	18	TTS-MAR-2000-R	648,00	771,12	
	Schwenkarm links, mit Rohr	18	TTS-MAL-2000-R	648,00	771,12	
	Schwenkarm rechts, mit Sonderkonstruktion		TTS-MAR-2000-S	Anfrage		
	Schwenkarm links, mit Sonderkonstruktion		TTS-MAL-2000-S	Anfrage		
	Wandkonsole für Schwenkarm		TTS-MAW	65,00	77,35	



Artikel	Ausführung	Gewicht kg/St.	Artikelnummer	Preis €/St	Preis €/St. incl. MwSt.	
Universalsäule für - Schwenkarme - Absaugarme - Seilauflöcher (Lackierung schwarz) Anfertigung auftragsbezogen	Für leichte Schwenkarme bis 3200 mm Ausladung 80 x 80 x 4 mm H bis 3000 mm	32	TTS-SÄULE-80-30	288,80	343,67	
	H bis 4500 mm	46	TTS-SÄULE-80-45	435,80	518,60	
	Für mittlere Schwenkarme bis 4000 mm Ausladung 100 x 100 x 4 mm H bis 3000 mm	48	TTS-SÄULE-100-30	435,00	517,65	
	H bis 4500 mm	69	TTS-SÄULE-100-45	650,00	773,50	
	Für schwere Schwenkarme bis 6000 mm Ausladung 120 x 120 x 4 mm H bis 3000 mm	48	TTS-SÄULE-120-30	577,50	687,23	
	H bis 4500 mm	69	TTS-SÄULE-120-45	813,80	968,42	
	Aussteifungen für Lamellenvorhänge	60 x 60 x 2,5 mm bis 4500 mm		TTS-AUSST-60	95,00/m	113,05/m
	Anfertigung auftragsbezogen	80 x 80 x 2,5 mm bis 6000 mm		TTS-AUSST-80	105,00/m	124,95/m
		120 x 120 x 2,5 mm bis 8000 mm		TTS-AUSST-100	175,00/m	208,25/m

